


この度は当社製品をお買い上げいただき、まことにありがとうございます。
この取扱説明書をよくお読みいただき、安全にご利用ください。



キャビネット (上段フラット 6 段引出し) No.D999EKW6WH 取扱説明書



この取扱説明書には以下のシグナルワードとその他標記記号を使用しています。



警告

誤った取り扱いをした場合、死亡または重傷を負うおそれがあります。



注意

誤った取り扱いをした場合、負傷または製品が損傷する原因になるおそれがあります。



禁止行為を表します。



必ずしてほしい行為を表します。



確認してほしい行為を表します。

製品全般に共通する安全上のご注意



警告

死亡または重傷を負うおそれがあります。

- ⊘ 本来の用途以外には使用しない。
 - ⊘ 分解および改造しない。
 - ⊘ 外観上の異常や動作異常が認められた場合は使用しない。
 - ⊘ 無理な姿勢で使用しない。
 - ⊘ 安全に責任を負う監督者がいない状況で、子供など補助を必要とする人を作業場に近づけたり、触れさせたりしない。
- ❗ 第三者への貸与・譲渡する場合、この取扱説明書を必ず添付し、取扱方法を十分に説明してください。

本製品に関する安全上のご注意



警告

死亡または重傷を負うおそれがあります。

マーク	事項	危害・損傷	マーク	事項	危害・損傷
⊘	耐荷重以上のものを入れない。	重量物によって製品が損傷し、重傷を負うおそれがある。	⊘	引出しを同時に2つ以上引き出さない。	引出しを引き出した方向に製品が倒れ、負傷したり、製品が損傷したりするおそれがある。
⊘	製品に乗らない、寄りかからない。	製品からの転落や製品の転倒により、重傷を負ったり、製品が損傷したりするおそれがある。	⊘	重量が片寄った収納はしない。	製品が倒れ、重傷を負ったり、製品が損傷したりするおそれがある。
⊘	引き出した引出しに手や足などで力を加えない。	製品が倒れ、重傷を負ったり、製品が損傷したりするおそれがある。	❗	移動時は、引出しを収納し、カギをかけてキャスターロックを解除する。	引出しが製品本体から飛び出したり、本体が転倒したりし、製品が損傷し、重傷を負うおそれがある。



注意

負傷または製品が損傷する原因になるおそれがあります。

マーク	事項	危害・損傷	マーク	事項	危害・損傷
❗	引出し格納時はロック機構が動いているか確認する。	怠ると、引出しが不意に開いて、負傷するおそれがある。	❗	平らな場所で保管する。	製品が不意に動いて、負傷したり、製品が破損したりするおそれがある。
❗	使用時は自在キャスターをロックする。	製品が不意に動いて、負傷したり、製品が損傷したりするおそれがある。	❗	定期的に保守・点検を行う。	怠ると製品が損傷するおそれがある。
❗	定期的に保守・点検を行う。	怠ると製品が損傷するおそれがある。	⊘	自動車などに載せて使用しない。	自動車の加減速時や、搬入・搬出時に製品が倒れ、負傷したり、製品が損傷したりするおそれがある。
⊘	直射日光や暖房器具の熱が直接当たる場所で使用しない。	製品が破損・劣化し、負傷するおそれがある。	⊘	本製品は室内・屋内専用のため、屋外や水のかかる場所で使用しない。	製品が破損・劣化し、負傷するおそれがある。
⊘	製品に高温のものを載せたり近づけたりしない。	高温によって、やけどを負ったり、製品が損傷したりするおそれがある。	⊘	化学薬品や海水、水分などを付着させたまま放置しない。	腐食により、製品が損傷するおそれがある。
⊘	湿気及び乾燥が著しい場所で使用しない。	製品が破損・劣化し、負傷するおそれがある。	⊘	貴重品は入れない。	カギを破壊されて盗まれる恐れがある。
⊘	製品に貼付けられた表示シールをはがさない。	製品の破損や使用者の負傷につながるおそれがある。	⊘	キャスター側面から外力を与えない。また、カートの背面を押さない。	製品が倒れ、重傷を負ったり、製品が損傷したりするおそれがある。

使用用途

この製品は、歯科・医科用の備品やツールを収納するためのキャビネットです。
一段目はノートパソコンが収納できるフラット引出し仕様です。

取り扱い上の注意

- 使用する時は自在キャスターを必ずロックしてください。
- 引出しを開けた状態で引出しに重量をかけないでください。
- 作業終了時や移動時は、全ての引出しがロック位置にあることを確認してください。
- 移動時は危険防止のため、サイドハンドルを握り、押して移動してください。
引出しを開いたまま移動させないでください。
- 移動時は引出しの不意の飛び出しや、製品の転倒に注意してください。
- 収納量が多く、1人で移動させにくい場合は2人以上で
安全を確保したうえで、移動させてください。
- 凸凹した場所や傾斜、段差のある場所では、移動させないでください。
- 上段にだけの収納や引出しの手前側だけに収納しないでください。
引出した時に倒れてきてケガをすることがあります。

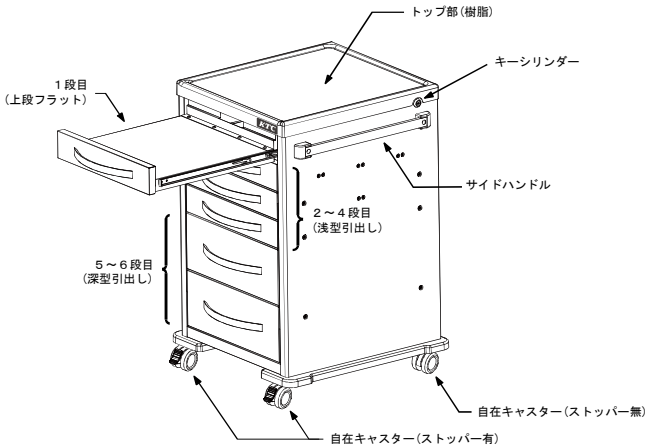
メンテナンス

- 引出しのレールには、2回/年リチウムグリースを塗布してください。
- 定期的にキャビネットの表面を希釈した中性洗剤できれいにしてください。
- グリス、オイル汚れは希釈した中性洗剤をご使用ください。
- 製品を安全にご使用いただくため、使用前には必ず以下の点検を行ってください。
異常がある場合は製品の使用を中止し、巻末の「お客様窓口」までお問い合わせください。
- 引出しが正常に動くか
- 各キャスターに回転不良、摩耗、劣化が生じていないか
- 自在キャスターのロック機構が正常に機能するか

梱包内容と主な各部名称

開梱後、以下の入組内容を確認してください。

No.	品名	員数
①	本体	1
②	カギ	2
③	L型レンチ	1
④	取扱説明書	1

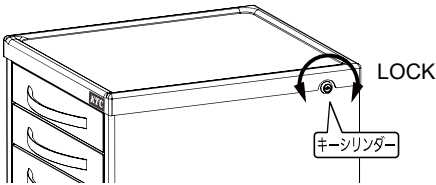


製品仕様

項目		サイズ	耐荷重	製品重量
本体		W524 × D560 × H805mm (キャスター含む)	135kg（製品重量含む）	44.5kg
			トップ部：20kg	
引出し（内寸）	1	W375 × D355 × H 40mm × 1	20kg	
	2～4	W360 × D390 × H 75mm × 3	20kg	
	5～6	W360 × D390 × H150mm × 2	20kg	

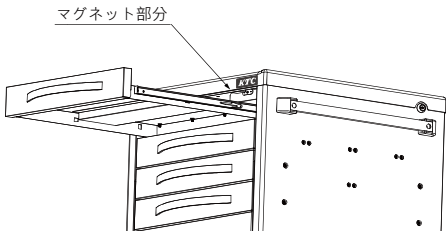
オールロック機構・マグネットロック機構（1段目）の使い方

＜オールロック機構＞



全ての「引出し」は1箇所のカギで施錠・解錠をすることができます。

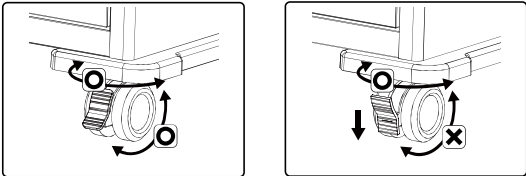
＜マグネットロック機構＞



上段（1段目フラット）を引き出した際、
マグネットロック機構で、引出し位置が固定されます。
「引出し」を中間位置で固定することはできません。

キャスターストッパーの使い方

自在キャスターは回転方向をロックすることができます。



❶ 移動をさせない時は必ずロックしてください。

京都機械工具株式会社

〒613-0034

京都府久世郡久御山町佐山新開地128番地

お客様窓口 TEL 0774 46 3804 FAX 0774 46 3885

電話受付時間 10:00-12:00 13:00-16:00

土・日・祝日および弊社休業日は除く

※仕様および外観は改良のため、予告なく変更することがあります。

MADE IN TAIWAN



medical.ktc.jp